

スマイルなかの(社会福社会館) アンケート集計結果

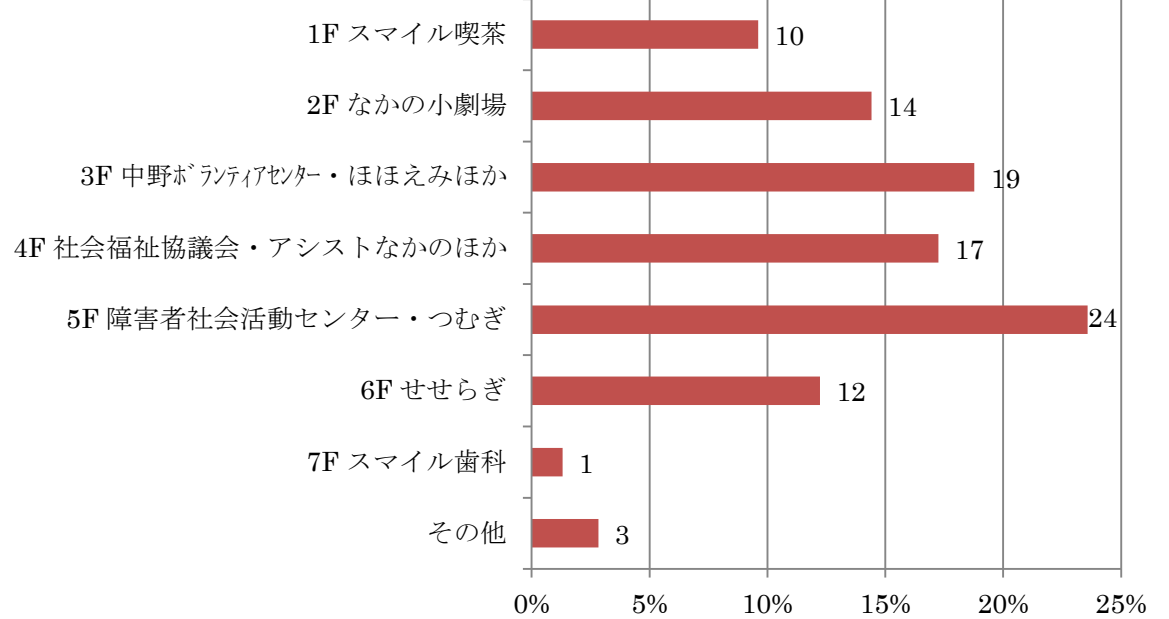
【アンケート回答総数】 340件

1. あなたについて教えてください

① 利用した場所 (複数回答あり)

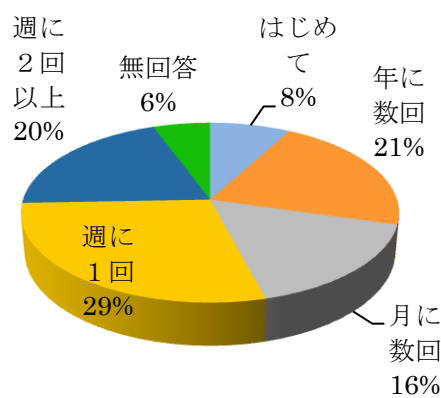
1F スマイル喫茶	44
2F なかの芸能小劇場	66
3F 中野ボランティアセンター・ほほえみほか 会議室ほか	86
4F 社会福祉協議会・アシストなかのほか 多目的室、ボランティア活動室ほか	79
5F 障害者社会活動センター・つむぎ 会議室ほか	108
6F せせらぎ	56
7F スマイル歯科	6
その他 (階数明記されていない会議室)	13

(n=458)



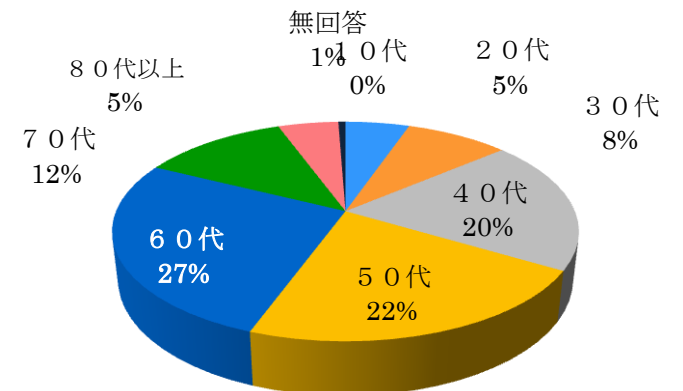
② 来館の頻度

はじめて	27
年に数回	73
月に数回	56
週に1回	97
週に2回以上	68
無回答	19



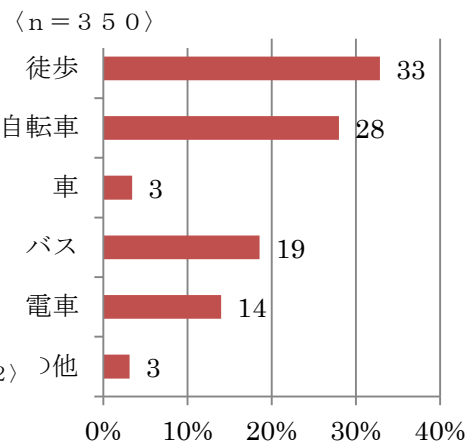
③ 年代

10代	0
20代	18
30代	29
40代	67
50代	75
60代	91
70代	41
80代以上	17
無回答	2



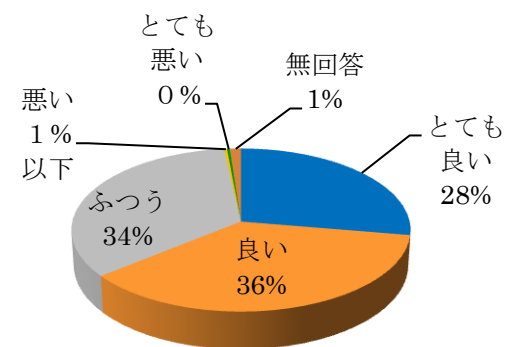
④ 交通手段 (複数回答あり)

徒歩	115
自転車	98
車	12
バス	65
電車	49
その他	11



2. 職員の接遇について

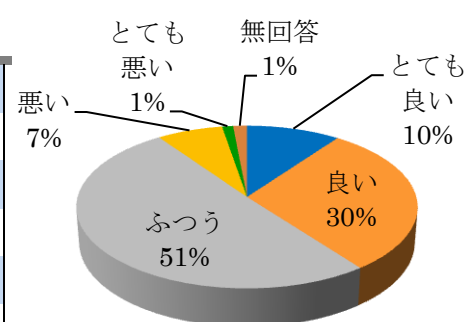
とても良い	94
良い	124
ふつう	116
悪い	1
とても悪い	1
無回答	4



3. 館内設備の使い勝手について

(表示、トイレ、エレベーター、空調など)

とても良い	34
良い	101
ふつう	172
悪い	24
とても悪い	4
無回答	5



4. 会館の清掃・清潔感について

とても良い	57
良い	137
ふつう	133
悪い	9
とても悪い	2
無回答	2

